

**অনলাইনে Choice Form পূরণ (১৫-১১-২০১৮ থেকে ১৭-১১-২০১৮ তারিখ; শুধুমাত্র C1 ইউনিটের ক্ষেত্রে ১৫-১১-২০১৮ ও ১৬-১১-২০১৮ তারিখ)**

ধাপ ১: <https://student.ju-admission.org/> ওয়েবসাইট ব্রাউজ করুন।

ধাপ ২: Admission Test Roll No. ও HSC Registration Number দিয়ে Log In করুন।  
(IGCSE এবং A-level এর শিক্ষার্থীদের ক্ষেত্রে Admission Test Roll No. ও HSC Registration Number এর পরিবর্তে মোবাইল নম্বর দিয়ে Log In করুন)

Jahangirnagar University

জাহাঙ্গীরনগর বিশ্ববিদ্যালয়

১ম বর্ষ স্নাতক সম্মান ভর্তি পরীক্ষা  
শিকার্ষ্যঃ ২০১৮-২০১৯

অনুমোদনঃ সকাল ১০:০০ টা থেকে সন্ধ্যা ০৭:০০ টা পর্যন্ত

১। বিল নম্বর ও ট্রানজেকশন আইডি সংক্রান্তঃ ০১৭৫৫৬০০৭৭০, ০১৭৫৫৬০০৭৭১  
২। ছবি ও স্বাক্ষর সংক্রান্তঃ ০১৭৫৫৬০০৭৭২, ০১৭৫৫৬০০৭৭৩  
৩। প্রবেশপত্র ও আসন বিন্যাস সংক্রান্তঃ ০১৭৫৫৬২৭০২০  
৪। অন্যান্য বিষয়ঃ ০১৭৫৫৬২৭০৩০  
৫। ই-মেইলঃ support@ju-admission.org

ভর্তিচ্ছুক শিক্ষার্থীদের মৌখিক পরীক্ষার পূর্বে নির্ধারিত সময়সূচির মধ্যে Admission Test Roll No. ও এইচ.এস.সি'র রেজিস্ট্রেশন নম্বর দিয়ে Log In করে অনলাইনে Choice Form পূরণ করতে হবে। শিক্ষার্থীদের সাক্ষাৎকার/মৌখিক পরীক্ষা/ব্যবহারিক পরীক্ষায় অংশগ্রহণের সময় পূরণকৃত Choice Form অবশ্যই print করে নিয়ে আসতে হবে।

Bachelor (Honours) Admission 2018-2019

JU Exam Roll: Type Admission Test Roll No.

HSC Reg No: Type HSC Registration No.

Login

Powered by: Institute of Information Technology (IIT), Jahangirnagar University Savar, Dhaka-1342, Bangladesh

ধাপ ৩: আপনার পছন্দের বিষয়ক্রম অনুযায়ী বিষয়গুলোকে drag and drop করে choice list এ আনুন। অতঃপর submit button এ ক্লিক করুন।

Choice form Print Choice form Admission form My details Log Out

1 3

**Choice Form**  
(Printed copy must be submitted at the time of Viva-Voce)  
A Unit (Faculty of Mathematical and Physical Sciences)  
First Year Bachelor (Honours) Admission 2018-2019

Name:	Ahmed Intiaz	Mobile:	01717023978
Admission Test Roll:	614873	Merit Position:	2
Gender:	Male	HSC Roll:	344323

Drag and drop your preferred subjects into the choice list from the subject list:


Preference	Choice List	Subject List
1st Choice:		Chemistry
2nd Choice:		Computer Science and Engineering
3rd Choice:		Environmental Sciences
4th Choice:		Geological Sciences
5th Choice:		Mathematics
6th Choice:		Physics
7th Choice:		Statistics

2

Submit

4


ধাপ ৪ : Print Choice Form (শিক্ষার্থীদের সাক্ষাৎকার/মৌখিক পরীক্ষা/ব্যবহারিক পরীক্ষায় অংশগ্রহণের সময় পূরণকৃত Choice Form অবশ্যই print করে নিয়ে আসতে হবে। ( F,G,H এবং I ইউনিট ব্যতিত)




**Jahangirnagar University**  
First Year Bachelor (Honours) Admission 2018-2019

**Choice Form**  
(Printed copy must be submitted at the time of Viva-Voce)  
A Unit (Faculty of Mathematical and Physical Sciences)

Exam Roll No.	599996
Merit Position.	121
Name	Mostafa Sovon
Father's Name	Rafay Forhad
Mother's Name	Begum Nova Khan
HSC Reg No.	9913646414
HSC Group:	SCIENCE






Applicant's Signature

Print date: 08:20 PM 25-10-2018

**Subject Choice List**

1st Choice:	Chemistry
2nd Choice:	Computer Science and Engineering
3rd Choice:	Environmental Sciences
4th Choice:	Geological Sciences
5th Choice:	Mathematics
6th Choice:	Physics
7th Choice:	Statistics



Dean  
Faculty of Mathematical and Physical Sciences

© 2018, Jahangirnagar University. All rights reserved.  
Powered by: Institute of Information Technology (IIT), JU

সাক্ষাৎকার/মৌখিক/ব্যবহারিক পরীক্ষা

(১৮-১১-২০১৮, ১৯-১১-২০১৮, ২০-১১-২০১৮ এবং ২২-১১-২০১৮ তারিখ)

ধাপ ৫: সাক্ষাৎকার/মৌখিক/ব্যবহারিক পরীক্ষার জন্য নির্বাচিত শিক্ষার্থী সংশ্লিষ্ট ইউনিট কর্তৃক নির্ধারিত স্থানে পরীক্ষায় অংশগ্রহণ করবে। পরীক্ষায় অংশ নেওয়ার জন্য এস.এস.সি. ও এইচ.এস.সি./সমমানের মূল সনদপত্র, নম্বরপত্র এবং প্রতিটি সনদপত্র ও নম্বরপত্রের ১টি করে ফটোকপি নিয়ে আসতে হবে। ফটোকপিগুলো মৌখিক পরীক্ষায় উপস্থিত একজন শিক্ষককে দিয়ে সত্যায়িত করে নিতে হবে।



ধাপ ৬: ইউনিট কমিটি কর্তৃক চূড়ান্ত মেধা তালিকা প্রকাশ (২৭-১১-২০১৮ তারিখ)। বিস্তারিত জানতে আমাদের ওয়েবসাইটে চোখ রাখুন। এসএমএস (SMS) এর মাধ্যমেও শিক্ষার্থীদের জানানো হবে।

ধাপ ৭: কোটায় আবেদন ফরম পূরণ (২৮-১১-২০১৮ থেকে ৩০-১১-২০১৮ তারিখ)

মুক্তিযোদ্ধা কোটা (সন্তান/নাতি-নাতনি), ক্ষুদ্র নৃগোষ্ঠী ও অনগ্রসর সম্প্রদায় এবং দলিত সম্প্রদায় কোটা, প্রতিবন্ধী কোটা, খেলোয়াড় কোটা (বিকেএসপি এবং জাতীয় দলের খেলোয়াড় এমন শিক্ষার্থী), পোষ্য কোটায় ভর্তির জন্য প্রাথমিক আবেদন ফরম ওয়েবসাইট থেকে নির্দেশনা অনুযায়ী পূরণ করতে হবে এবং Download/Print করে সংরক্ষণ করতে হবে।

ধাপ ৮: মেধা তালিকা থেকে অনলাইনে ভর্তি প্রক্রিয়া সম্পন্নকরণ (২৮-১১-২০১৮ থেকে ০২-১২-২০১৮ তারিখ)

ক) আপনি নিবন্ধিত মোবাইল নম্বর একটি এসএমএস পাবেন।

খ) আপনার / এজেন্টের ডিবিবিএল রকেট অ্যাকাউন্ট ব্যবহার করে প্রয়োজনীয় ফি প্রদান করুন (আরো বিস্তারিত জানার জন্য [www.ju-admission.org](http://www.ju-admission.org) দেখুন)। আপনি একটি লেনদেন আইডি (Trx ID) পাবেন।

**DBBL মোবাইল ব্যাংকিং রকেট-এর মাধ্যমে টাকা জমাদানের প্রক্রিয়া নিম্নরূপঃ**

- i) ডাচ-বাংলা মোবাইল ব্যাংকিং রকেট একাউন্টের মূল মেনুতে প্রবেশের জন্য \*৩২২# ডায়াল করতে হবে।
- ii) Bill Pay সিলেক্ট করতে হবে। তারপর Self সিলেক্ট করতে হবে।
- iii) অতঃপর Other সিলেক্ট করতে হবে।
- iv) Biller ID হিসেবে 343 টাইপ করতে হবে।
- v) Bill Number হিসেবে আবেদনকারীর ভর্তি পরীক্ষার রোল নম্বর টাইপ করতে হবে।
- vi) Amount হিসেবে সংশ্লিষ্ট ইউনিট নিবন্ধন ফি টাইপ করতে হবে।
- vii) এবার রকেট মোবাইল ব্যাংকিং পিন টাইপ করতে হবে।
- viii) পেমেন্ট প্রক্রিয়া শেষ হলে আবেদনকারীর বা এজেন্টের মোবাইলে ফিরতি SMS এর মাধ্যমে একটি Transaction ID (Trx id) আসবে। ঐ Transaction ID টি সযত্নে সংরক্ষণ করতে হবে।

গ) Admission Test Roll No. ও HSC Registration Number দিয়ে Log In করুন

The screenshot shows the login page for the Bachelor (Honours) Admission 2018-2019. The page header includes the logo of Jahangirnagar University and the text 'জাহাঙ্গীরনগর বিশ্ববিদ্যালয়'. Below the header, there is a form with two input fields: 'Roll Number: Type Admission Test Roll No.' and 'HSC Reg No.: Type HSC Registration No.'. A blue 'Login' button is positioned below the input fields. The page also contains contact information for the university, including phone numbers and an email address.

ঘ) IGCSE এবং A-level এর শিক্ষার্থীদের ক্ষেত্রে Admission Test Roll No. ও HSC Registration Number এর পরিবর্তে মোবাইল নম্বর দিয়ে Log In করুন

ঙ) Admission form মেন্যুতে ক্লিক করুন এবং প্রাপ্ত লেনদেন আইডি (Trx ID) টাইপ করুন। সঠিক হলে ভর্তি ফরম ওপেন হবে। ফরমটি যথাযথ ভাবে পূরণ করে Submit করুন। এরপর অপেক্ষা করুন। আপনার ফরমটি যাচাই বাছাই শেষে SMS এর মাধ্যমে জানানো হবে, এরপর পুনরায় লগইন করে আপনার পূরণকৃত ফরমটি প্রিন্ট করে অন্যান্য কাগজপত্র সহ রেজিস্ট্রার অফিসের শিক্ষা শাখায় জমা দিন।

The screenshot shows a web application interface for an admission form. At the top, there is a navigation bar with links: Choice form, Print Choice form, Admission form (highlighted), My details, and Log Out. Below this is a form titled 'PERSONAL DETAILS' with the following fields:

- Student's Name (Bangla): Text input field
- Student's Name (English): Text input field
- Student's Nick Name: Text input field
- Date of Birth: Text input field
- Place of Birth (Thana & District): Text input field
- Sex: Select dropdown menu
- Marital Status: Select dropdown menu
- Religion: Select dropdown menu
- Nationality: Text input field
- Blood Group: Select dropdown menu
- Freedom Fighters Status: Select dropdown menu
- Physically Challenged (Handicapped): Select dropdown menu
- Minority/Tribal Status: Select dropdown menu
- Ward: Text input field

Below the personal details is a section titled 'GUARDIAN DETAILS' with the following fields:

- Father's Name (Bangla): Text input field
- Father's Name (English): Text input field
- Mobile No: Text input field
- Occupation: Text input field
- Mother's Name (Bangla): Text input field

ধাপ ৯: অনলাইনে ভর্তি প্রক্রিয়া নিশ্চিতকরণ (০৩-১২-২০১৮ থেকে ০৬-১২-২০১৮ তারিখ)

সকাল ৮.৩০ থেকে বিকেল ৪.০০ টার মধ্যে ভর্তি নিশ্চিতকরণের জন্য শিক্ষার্থীকে নিম্নলিখিত কাগজপত্র শিক্ষা শাখায় জমা দিতে হবে। (ক) অনলাইনে পূরণকৃত ফরমের প্রিন্ট কপি (খ) এস.এস.সি ও এইচ.এস.সি/সমমান পরীক্ষার মূল সনদপত্র এবং মার্কশীট/গ্রেডশীট (গ) অভিভাবকের মাসিক আয়ের সনদপত্র (ঘ) জাহাঙ্গীরনগর বিশ্ববিদ্যালয়ের মেডিক্যাল সেন্টার/সিভিল সার্জন/রেজিস্টার্ড চিকিৎসক হতে সংগৃহীত সনদপত্র।

প্রত্যেকটির ১ (এক) সেট সত্যায়িত কপি প্রিন্টকৃত ভর্তির আবেদন ফরমের সাথে সংযুক্ত করে সংশ্লিষ্ট বিভাগীয় সভাপতি ও অনুষদের ডীন-এর মাধ্যমে রেজিস্ট্রার অফিসের শিক্ষা শাখায় জমা দিতে হবে। নির্ধারিত তারিখের মধ্যে উল্লিখিত কাগজপত্র জমা না দিলে ভর্তি বাতিলপূর্বক আসন শূণ্য ধরে পরবর্তী মেধা তালিকা থেকে উক্ত শূণ্য আসন পূরণ করা হবে।

ধাপ ১০: শূন্য আসনের তালিকা প্রকাশ (০৯-১২-২০১৮ তারিখ)